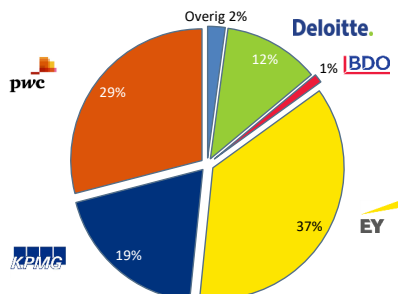


# Accountants

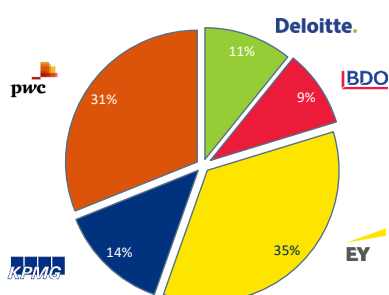
Ziekenhuizen in cijfers, 2005 t/m 2016

Nr. 3, 2017

Verdeling 2006 o.b.v. aantal ziekenhuizen



Verdeling 2016 o.b.v. aantal ziekenhuizen



## De Big 4 dominant, marktaandeel BDO groeit

In 2006 hadden 3 ziekenhuizen een accountant buiten de Big 4 (EY, PWC, KPMG en Deloitte), waarvan 1x BDO en 2x een kleiner, lokaal accountantskantoor.

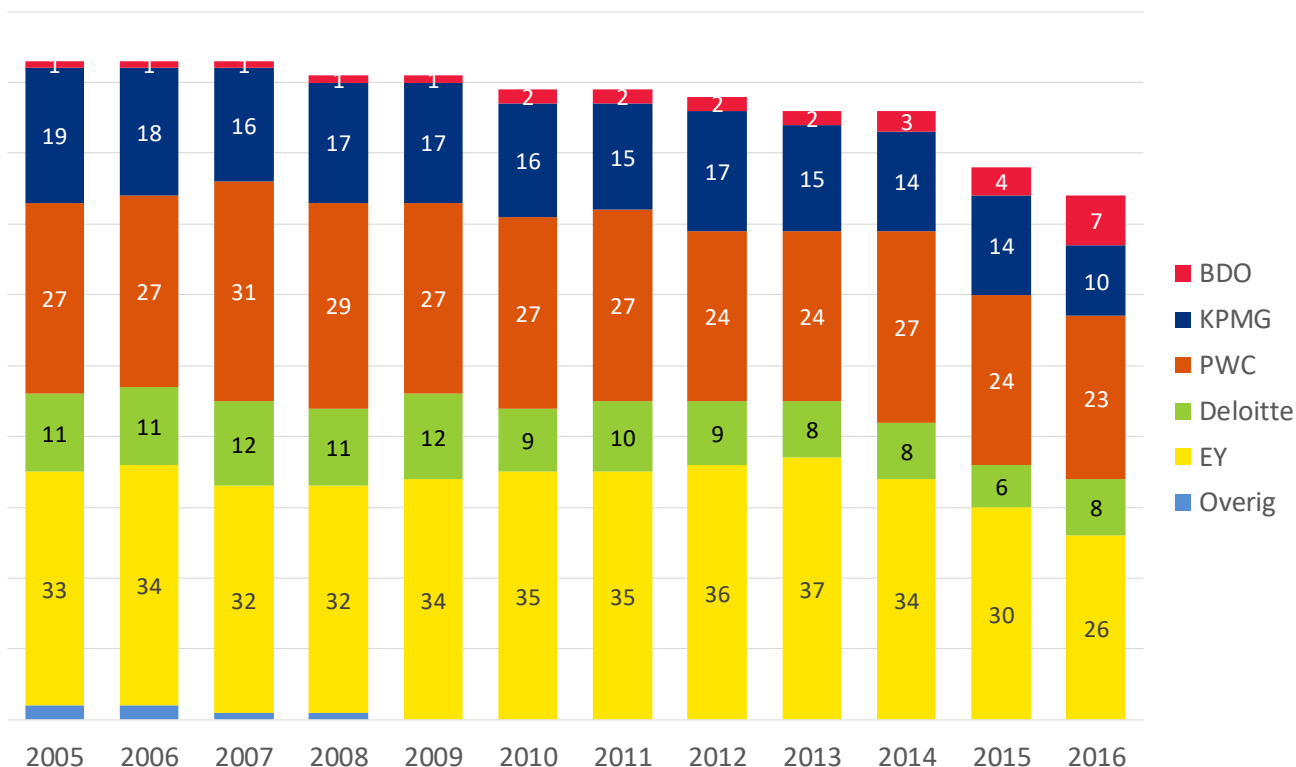
Door een aantal factoren, waar onder de vele veranderingen in de regelgeving, de complexiteit van met name de opbrengstverantwoording en het via fusies opgaan van kleinere ziekenhuizen in grotere instellingen, is er geen markt meer voor de kleinere accountantskantoren.

Naast de Big 4 is alleen BDO nog actief in deze sector. Het marktaandeel van BDO is met name de afgelopen drie jaren aan het stijgen.

Gegevens gebaseerd op officieel gepubliceerde jaarrekeningen ([www.jaarverslagenzorg.nl](http://www.jaarverslagenzorg.nl)) over de periode 2005—2016, met betrekking tot algemene ziekenhuizen (inclusief STZ) en academische ziekenhuizen. Categoriele instellingen zijn niet meegenomen.

Er is gebruik gemaakt van de geconsolideerde cijfers. Vanaf 2008 is er een verplichting om de accountantskosten in de jaarrekening op te nemen. In verband met mogelijke aanloopproblemen in 2008, zijn de cijfers vanaf 2009 meegenomen.

## Aantal ziekenhuizen per accountantskantoor



De jaarrekening 2016 van 2 ziekenhuizen was per 1-10-2017 nog niet voorzien van een accountantsverklaring. Deze 2 ziekenhuizen zijn niet meegeteld in bovenstaande grafieken.

## Ziekenhuizen zijn trouw aan accountant

Jaarlijks veranderen doorgaans maar een paar ziekenhuizen van accountantskantoor. Opvallend is het grote aantal mutaties in 2015 (12x). Het lijkt alsof er na een aantal jaren van grote dynamiek eindelijk een voldoende rustig moment was om de overstap aan te gaan.



27x geen  
verandering

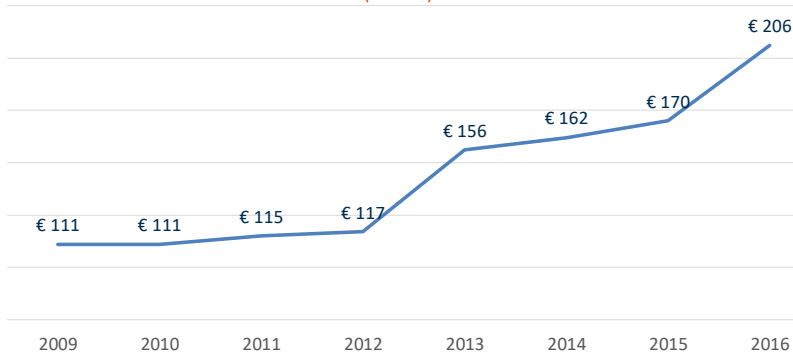
27 ziekenhuizen zijn in de periode 2005–2016 (afgelopen 12 jaren) niet veranderd van accountantskantoor.

Dit is nog exclusief ziekenhuizen die betrokken waren bij een fusie, waarna de accountant niet wijzigde.

## Aantal ziekenhuizen dat van accountantskantoor wijzigt



## Accountantskosten stijgen fors

Gemiddelde kosten controle jaarrekening  
(x 1.000)

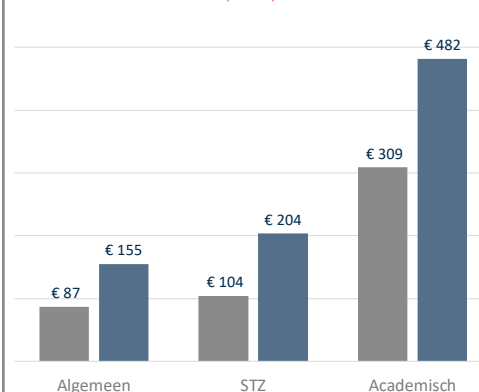
Een ziekenhuis is vergeleken met 2009 in 2016 gemiddeld bijna 2x zoveel kwijt aan de controle op de jaarrekening.

Dit wordt m.n. veroorzaakt door de toenemende complexiteit van de opbrengstverantwoording en de daarmee samenhangende onzekerheden.

## Totale accountantskosten controle jaarrekening



Totale accountantskosten controle op jaarrekening stijgen van €9 miljoen in 2009 naar €15 miljoen in 2016.

Gemiddelde kosten controle jaarrekening  
per ziekenhuis, 2009 versus 2016  
(x 1.000)

**Disclaimer** Dit factsheet is met de grootst mogelijke zorgvuldigheid samengesteld, waarbij VOMECE streeft naar het geven van correcte informatie. Aan de inhoud van de factsheet kunnen geen rechten worden ontleend. Verder aanvaardt VOMECE geen aansprakelijkheid voor schade die op enigerlei wijze verband houdt met het gebruik van de factsheet. Als u vragen heeft over de inhoud van de factsheet, neem dan contact met ons op.